


EXPEDITION INSTALLATION GUIDE



MALINE TILE
ELEVATE YOUR SHOWROOM

malinetile.com

Care & Maintenance

During Construction

Inspect flooring for any raised edges or corners as these can provide areas that can be damaged easily. These areas should be flush with adjoining edges before installation is approved. Cover floor with heavy paper or cardboard following installation to protect the floor from other trade work. Do not use plastic film or any type of non-ventilated material.

After Construction

Although Finzzi SPC flooring is 100% waterproof, it is always best practice to clean-up spills immediately. Routinely vacuum, sweep, and/or dust floors using standard cleaning equipment. DO NOT use treated dust mops. For heavier cleaning use a damp mop with clean water and a neutral PH cleaner. DO NOT flood the floor with water. DO NOT use harsh detergents or chemicals on your Finzzi SPC flooring. Oil and petroleum based products can result in surface staining. DO NOT use abrasive scrubbing tools nor vacuums with a beater bar. DO NOT use electric brooms with hard plastic bottoms without padding.

Protect your floor surface by closing blinds or drapes during peak sunlight hours. Excessive heat and light will subject flooring to fading and other unwanted effects. Place non-staining, breathable mats at all entrances to keep dirt and debris off the floor. Use floor protectors for furniture. Non-staining felt pads can be used provided they are changed regularly to prevent dirt, debris, and sand buildup. Flooring must always be protected from concentrated rolling loads such as office chairs, dining chairs, etc.. To prevent point loads from heavy furniture, use non-staining surface floor protectors. DO NOT use ball castors as they can damage the flooring.

Extensive care should always be taken when moving heavy furniture or appliances. Place a sheet of masonite or plywood underneath to distribute the weight and reduce denting or scratching. For lighter pieces, use a clean blanket or a piece of clean carpet face down under the article to be moved. Be aware of sharp edges as they can scratch and gouge the flooring surface.

There are techniques for replacing individual SPC planks/tiles that may become damaged over time. Maintaining an extra supply of product for potential repairs should be considered at time of purchase. It is suggested that any replacement needed be performed by flooring professionals.

Please contact your dealer/distributor with any questions.

Cuidado y mantenimiento

Durante la construcción

Inspeccione el suelo en busca de bordes o esquinas elevadas, ya que estas áreas pueden dañarse fácilmente. Estas áreas deben estar niveladas con los bordes adyacentes antes de que se apruebe la instalación. Cubra el suelo con papel grueso o cartón después de la instalación para protegerlo de otros trabajos comerciales. No use películas de plástico ni ningún tipo de material no ventilado.

Después de la construcción

Aunque el suelo Finzzi SPC es 100% impermeable, siempre es mejor práctica limpiar vertidos de inmediato. aspire, barra y/o quite el polvo de los suelos rutinariamente utilizando equipos de limpieza estándar. NO use mopa tratada. Para limpieza más intensa, use una fregona húmeda con agua limpia y un limpiador de PH neutro. NO inunde el suelo con agua. NO use detergentes fuertes ni productos químicos en su suelo Finzzi SPC. Los productos a base de aceite y petróleo pueden causar manchas en la superficie. NO use herramientas de fregado abrasivas ni aspiradoras con una barra batidora. NO use escobas eléctricas con bases de plástico duro sin almohadillas.

Proteja la superficie de su suelo cerrando persianas o cortinas durante las horas pico de luz solar. El calor y la luz excesivos pueden hacer que el suelo se desvanezca y tenga otros efectos no deseados. Coloque tapetes transpirables y que no manchen en todas las entradas para evitar que la suciedad y los escombros lleguen al suelo. Use protectores de suelo para muebles. Se pueden utilizar almohadillas de fieltro que no manchen, siempre y cuando se cambien regularmente para evitar acumulación de suciedad, escombros y arena. El suelo siempre debe protegerse de cargas rodantes concentradas, como sillas de oficina, sillas de comedor, etc. Para evitar cargas puntuales de muebles pesados, use protectores de superficie que no manchen. NO use ruedas de bola, ya que pueden dañar el suelo.

Siempre se debe tener cuidado al mover muebles pesados o electrodomésticos. Coloque una lámina de masonita o contrachapado debajo para distribuir el peso y reducir las abolladuras o arañazos. Para piezas más ligeras, use una manta limpia o un trozo de alfombra limpia boca abajo debajo del artículo a mover. Esté atento a los bordes afilados, ya que pueden rayar y dañar la superficie del suelo.

Existen técnicas para reemplazar tablones o baldosas individuales de SPC que puedan dañarse con el tiempo. Se recomienda tener un suministro adicional de producto para posibles reparaciones al momento de la compra. Se sugiere que cualquier reemplazo necesario sea realizado por instaladores de suelo profesionales.

Por favor, póngase en contacto con su vendedor/distribuidor si tiene cualquier pregunta.

Installation Guide

Guía de instalación

INSTALLATION GUIDELINES FOR INSTALLERS (FLOATING "CLICK TOGETHER" FLOORS)

These installation guidelines are for SPC Luxury Vinyl products as produced by Finzzi Surfaces. The following general comments are applicable to the installation of these products:

- Product must be acclimated to intended occupied room temperature (at least 55-85° F or 12-30° C) for no less than 48 hours prior to installation, and at least 72 hours in exceptionally warm or cold climates. Intended occupied room temperature (at least 55-85° F or 12-30° C) must then be continuously maintained post-installation.
- These products are recommended for interior installations only. Installer must allow approximately 3/8" (9,8 mm) for expansion around the entire perimeter of the room.
- Flooring should be protected from direct exposure to sunlight.
- Mix and install product from several different cartons to achieve desired product variation.
- All subfloor underlayment patching must be done with a non-shrinking, water resistant, high quality cement patching compound. Do not install over gypsum based patching and/or leveling compounds.
- Areas to receive flooring should be adequately lighted during all phases of the installation process.
- Flooring should be transported and stored in a neatly stacked fashion on a smooth, flat surface.

SUBFLOOR INFORMATION

- Careful and correct preparation of the subfloor is a critical part of a satisfactory installation.
- All subfloors should be flat to within 1/8" (3,1mm) in 6 feet (1,8m) and 3/16" (4,7 mm) in 10 feet (3m).
- Never install flooring over residual asphalt-type (cut back) adhesive. Residual adhesive should be completely removed or covered with suitable underlayment.

A/ WOOD SUBFLOORS

- All wood subfloors must be suspended a minimum of 18" (45,7cm) above the ground. It is important to provide adequate cross-ventilation. Cover the surface of a crawl space with a suitable vapor barrier.
- Floating (click together) flooring can be installed over many wood substrates that are not suitable for products that require total adhesion. These wood substrates include particleboard, chipboards, and flake board, provided they are smooth, flat, structurally sound and free of deflection.

B/ CONCRETE SUBFLOORS

- Concrete subfloors must be dry, smooth, and free from dust, solvent, paint, wax, grease, oil, asphalt sealing compounds and

other extraneous materials. The surface must be hard and dense and free from powder or flaking.

- New concrete subfloors must be thoroughly dry (at least 6 weeks) and completely cured.
- All concrete slabs must be checked for moisture before installing material. The final responsibility for determining if the concrete is dry enough lies with the floor covering installer. Product must never be installed where excessive moisture emissions may exist. In accordance with ASTM F1869 moisture emission from subfloor cannot exceed 8 lbs MVER (moisture vapor emission rate) per 1,000 square feet (0,09 m²) per 24 hours as measured with the calcium chloride test or ASTM F2170 In Situ Relative Humidity Test not to exceed 85%. Finzzi Surfaces will not assume responsibility for floor covering failure due to hydrostatic pressure or excessive moisture vapor emission. Although the SPC Luxury Vinyl products are not susceptible to damage by moisture, excessive subfloor moisture can be a breeding ground for mold, mildew, and fungus, all of which can contribute to an unhealthy indoor environment.
- Holes, grooves, expansion joints and other depressions must be filled with a high quality cementitious patching and leveling compound, troweled smooth and feathered even with the surrounding surface.
- Concrete floors with hydronic radiant heating systems satisfactory, provided the temperature of the floor does not exceed 85° F (30°C) at any time. Before installing the flooring, the heating system should be turned on to eliminate residual moisture. Do not use heated floor mat systems under Finzzi SPC Luxury Vinyl products.

C/ EXISTING FLOOR COVERINGS

- SPC Luxury Vinyl floors by Finzzi Surfaces can also be installed over most existing hard-surface floor coverings, provided that the existing floor is well bonded and the surface is flat and smooth.
- Ceramic tile unevenness should be made smooth by applying an overlay such as cementitious patching or leveling compound.
- Existing floors should not be heavily cushioned and not exceed one layer in thickness.
- Do not install over carpet.
- Floor should be flat, smooth, and dimensionally sound and free from deflection.

INSTALLATION - FLOATING "CLICK TOGETHER" FLOORS

- Do not secure the planks to the subfloor.
- Always undercut wood door jams.
- Check local building code for metal door jams. If they cannot be undercut, then proper expansion must be maintained around door jam.
- Do not install cabinets or kitchen islands on top of flooring.
- Use care when installing wall moldings or transition strips to not fasten through the flooring.

PASOS DE INSTALACIÓN PARA INSTALADORES (SUELOS FLOTANTES CON CLIC)

Estas pautas de instalación son para los productos SPC producidos por Finzzi Surfaces. Las instrucciones son aplicables a la instalación de estos productos:

- El producto debe aclimatarse a la temperatura ambiente prevista (al menos 55-85° F o 12-30° C) durante no menos de 48 horas antes de la instalación, y al menos 72 horas en climas excepcionalmente cálidos o fríos. La temperatura de la habitación ocupada prevista (al menos 55-85° F o 12-30° C) debe mantenerse continuamente después de la instalación.
- Estos productos se recomiendan solo para instalaciones interiores. El instalador debe permitir aproximadamente 3/8" (9,8mm) para la posible expansión en todo el perímetro de la habitación.
- Los suelos deben protegerse de la exposición directa a la luz solar.
- Mezcle e instale el producto de varias cajas diferentes para lograr la variación deseada del producto.
- Todos los parches de contrasuelo del subsuelo deben hacerse con un compuesto de cemento de alta calidad, resistente al agua y que no se contraiga. No instale sobre parches a base de yeso y / o compuestos niveladores.
- Las áreas para recibir suelos deben estar iluminadas adecuadamente durante todas las fases del proceso de instalación.
- El suelo debe transportarse y almacenarse de forma ordenada y apilada sobre una superficie lisa y plana.

INFORMACIÓN DEL SUELO

- La preparación cuidadosa y correcta del subsuelo es una parte imprescindible para una instalación satisfactoria
- Todos los subsuelos deben ser planos hasta 1/8" (3,1mm) en 6 pies (1,8m) y 3/16" (4,7mm) en 10 pies (3 m).
- Nunca instale el suelo sobre adhesivo residual de tipo asfalto (recortado). El adhesivo residual debe eliminarse por completo o cubrirse con un producto adecuado.

A/ SUELOS DE MADERA

- Todos los subsuelos de madera flotante, deben estar a un mínimo de 18" (45,7cm) sobre el suelo. Es importante proporcionar una ventilación cruzada adecuada. Cubra la superficie de un espacio de arrastre con un material adecuado.
- Los suelos flotantes (clic) se pueden instalar sobre muchos sustratos de madera, sobre los que no requieran un colado total. Estos sustratos de madera incluyen tableros de partículas, aglomerados y tableros de escamas, siempre que sean lisos, planos, estructuralmente firmes y sin deformación.

B/ SUELOS DE HORMIGÓN

- Los subsuelos de concreto deben estar secos, lisos y libres de polvo, disolventes, pintura, cera, grasa, aceite, compuestos de sellado de asfalto y otros materiales extraños. La superficie debe ser dura, densa y libre de polvo o descamación.

- Los nuevos subsuelos de concreto deben estar completamente secos (al menos 6 semanas) y completamente limpios.
- Se debe verificar la humedad de todas las losas de concreto antes de instalar el material. La responsabilidad final de determinar si el concreto es lo suficientemente seco yace con el instalador del suelo. El producto nunca debe instalarse donde puedan existir emisiones excesivas de humedad. De acuerdo con ASTM F1869, la emisión de humedad del subsuelo no puede exceder 8 lbs MVER (tasa de emisión de vapor de humedad) por 1,000 pies cuadrados (0,09 m²) por 24 horas, medida con la prueba de cloruro de calcio o la Prueba de humedad relativa ASTM F2170 in situ que no exceda el 85%. Finzzi Surfaces no asumirá la responsabilidad por fallas en el revestimiento del suelo debido a la presión hidrostática o la emisión excesiva de humedad. Aunque los productos de vinilo SPC no son susceptibles a daños por la humedad, la humedad excesiva del subsuelo puede ser un caldo de cultivo para el moho y hongos, todo lo cual puede contribuir a un ambiente interior poco saludable.
- Los agujeros, ranuras, juntas de expansión y otras zonas no planas deben llenarse con un compuesto de nivelación y parcheo cementoso de alta calidad, alisarse incluso la superficie circundante.
- Suelos de cemento con sistemas de calefacción radiante de agua podrá instalarse el pavimento Finzzi Surfaces, siempre que la temperatura del suelo no exceda los 85° F (30°C) en ningún momento. Antes de instalar el suelo, se debe encender el sistema de calefacción para eliminar la humedad residual. No utilice sistemas de alfombrillas térmicas debajo de los productos de vinilo Finzzi SPC.

C/ CUBIERTAS DE SUELO EXISTENTES

- Los suelos de vinilo SPC de Finzzi Surfaces también se pueden instalar sobre la mayoría de los revestimientos para suelos de superficie dura existentes, siempre que el suelo existente esté bien adherido y la superficie sea plana y lisa.
- Las irregularidades de las baldosas cerámicas se deben suavizar aplicando una capa superpuesta, como parches cementosos o compuestos niveladores.
- Los suelos existentes no deben estar muy acolchados y no deben exceder una capa de espesor.
- No lo instale sobre alfombras.
- El suelo debe ser plano, liso, dimensionalmente sólido y libre de deflexión.

INSTALACIÓN - SUELOS FLOTANTES "DROP'N'CLICK"®

- No pegue los tableros al subsuelo.
- Siempre corte por debajo de los listones de las puertas de madera.
- Compruebe el código de construcción local para las juntas de las puertas de metal. Si no se pueden socavar, se debe mantener una expansión adecuada alrededor de la jamba de la puerta.
- No instale armarios o islas de cocina sobre el suelo.
- Tenga cuidado al instalar las molduras de pared o las tiras de transición para que no se sujeten a través del suelo.

Easy Click Installation Guide

Guía de instalación Easy Click

5G Fold Down click system /



STEP 1 / PASO 1:

First plank, first row. Place a spacer of 3/8" (9,525mm) thickness to the left and position the plank against the wall.

Primer tablón, primera fila. Coloque un espaciador de 3/8" (9,525mm) de grosor a la izquierda y coloque la tabla contra la pared.



STEP 2 (5G) / PASO 3 (5G):

Second board, first row. Fit gently from above and push down until they are engaged and level.

Segunda tabla, primera fila. Encaja suavemente desde arriba y empuja hacia abajo hasta quedar enganchadas y niveladas.



STEP 3 / PASO 3:

At the end of the first row, put a spacer 3/8" (9,525mm) to the wall and measure the length of the last plank to fit.

Al final de la primera fila, coloque un espaciador de 3/8" (9,525 mm) en la pared y mida la longitud del último tablón para que encaje.



STEP 4 / PASO 4:

Cut with a jig saw, hand saw, chop saw or guillotine cutter. Then snap the flooring - similar to scoring and snapping drywall.

Corte con una sierra de calar, sierra de mano, sierra de corte o cortador de guillotina y coloque la pieza en el espacio para completar la fila.



STEP 5 / PASO 5:

Starting the next row the first plank should be a min length of 10" (254mm). Put a 3/8 (9,525mm) spacer against the wall and place the 1st piece of the new row to fit the previous row a 30° at the long side. The minimum distance between the short ends of boards in parallel rows must not be less than 6" (152.4 mm).

La primera tabla de la siguiente fila debe tener una longitud mín de 10" (254 mm). Coloque un espaciador de 3/8" (9,525 mm) contra la pared y ponga la 1ª pieza de la nueva fila encajando con la fila anterior en un ángulo de 30° por el extremo largo. La distancia mín. entre los extremos cortos de las tablas en filas paralelas no debe ser inferior a 6" (152,4 mm).

Easy Click Installation Guide

Guía de instalación Easy Click

5G Fold Down click system /



STEP 6 - 5G / PASO 6 - 5G:

Fit the second board at 30° on the long side to the previous row and simply push down until you hear a click to fit them together.


Pegue las baldosas de vinilo con cuidado y precisión.



STEP 7 / PASO 7:

The product is properly locked when the two boards are flush across the top. Finish installing this plank tapping it with a tapping block on the long side to ensure secure installation.


Ejerza una presión suave sobre todas las uniones con la ayuda de un rodillo para asegurar los accesorios de cierre adecuados.



STEP 8 / PASO 8:

Repeat the operation specific to each typology (2G or 5G) to add more rows until the entire surface of the room is covered.

Ejerza una presión suave sobre todas las uniones con la ayuda de un rodillo para asegurar los accesorios de cierre adecuados.



STEP 9 / PASO 9:

Last row. The Minimum width of the last plank should be NOT LESS than 2" wide. Put a spacer before measuring Cut the panels lengthwise and glue the short ends.

Limpie el exceso de pegamento que pueda haber salido de las articulaciones. No use cera ni materiales abrasivos en la limpieza.



Warranty

Limited Lifetime Residential Warranty

Finzzi Surfaces warrants that this product:

- 1- Will not wear through, where "wear through" means the complete loss of wear layer so that the printed pattern changes over a minimum of 3% of the total installation.
- 2- Will not be damaged by normal residential household moisture on the surface of the floor.
- 3- Will be free from manufacturing defects.

This limited lifetime warranty is subject to the following conditions:

- 1- The floor must be installed properly following Finzzi Surfaces installation guidelines.
- 2- The floor must be maintained in accordance with Finzzi Surfaces maintenance guidelines.
- 3- The floor must be installed only in interior applications in climate-controlled areas.
- 4- The material must be checked carefully for defects before and during installation and under sufficient lighting. Once installed, the floor is considered as non-defective. Products with visible defects should not be installed under any circumstance.

This limited lifetime warranty is subject to the following exclusions:

- The warranty is not transferable.
 - Only 1st quality goods. 2nds or "off-goods" do not qualify.
 - Open joints of 0.2mm or less are not considered a defect under warranty. Joints compromised by improper installation, lack of continuous climate control, or obstructions creating "pinch points" are expressly not covered by the warranty.
 - Conditions or defects caused by the use of improper adhesives, inadequate sub-flooring, or improper subfloor preparation are not covered by the warranty.
 - Finzzi flooring that has been subject to abnormal use or conditions, or subject to abuse in any way will not be covered. If Finzzi products are not acclimated to intended occupied room temperature (at least 55-85° F or 12-30°C) for no less than 48 hours prior to installation, and at least 72 hours in exceptionally warm or cold climates. If the temperature of the intended occupied room (at least 55-85° F or 12-30°C) is not continuously maintained post-installation, the resulting product defect will not be covered by the warranty.
- "Abnormal use or conditions" includes, but is not limited to, damage from plumbing/appliance leaks, storm or flood, damage from smoke, fire, or other casualty events, damage caused by negligence or improper alterations of the original manufactured product. "Abuse" is any use of the flooring that is unreasonable considering the typical and expected uses of Finzzi products in a residential or light commercial environment. The feet of furniture must always be covered with appropriate protective material. Chairs, sofas, or other furniture with castors must be fitted with soft rubber wheels and have an adequate protective mat or protective castor cups.
- The warranty excludes water damage to furniture, fixtures, walls, subfloors, moldings, trims, underlayment, radiant heating elements, or anything not related to the Finzzi flooring. Any damage resulting from mold and mildew growth is not covered by the warranty.
 - Any staining resulting from urine, feces, or vomit from anything other than a domestic pet is not covered under this warranty.
 - This warranty excludes damage caused by hydrostatic pressure (water or moisture under the floor that is transmitted to the surface through exerted pressure) or other conditions that result in water under the floor.
 - Not covered under this warranty are conditions caused by improper use or maintenance such as:
 - 1- Lack of gloss or increasing dullness due to lack of maintenance or improper maintenance.
 - 2- Damage due to adhesive tape, scuffs, scratches, dents, and cuts.
 - 3- Damages or discoloration from carpet dyes, fertilizers, or other chemicals.
 - 4- Staining from the use of mats not labeled non-staining.



- 5- Damage caused by burns, flooding, fires, and other accidents.
- 6- Damage caused by abuse (i.e., dragging heavy or sharp objects across the floor without proper protection).
- 7- Damage caused by castor wheels or vacuum cleaner beater bars.
- 8- Failure to support furniture with floor protectors made of non-staining felt or non-pigmented hard plastic. Protectors must be the same diameter as the object and rest on the floor.
- 9- Pet damage, such as chewing, digging, clawing, etc.

- Discoloration from heat or sunlight is not covered under warranty.
- Variations of color, shade, or texture of the product purchased from those shown in samples, photographs, or literature are not covered by this warranty.
- Any liability for loss of profits or any other indirect, special, or consequential damage is excluded under warranty.

All claims should be filed with selling retailer or distributor and accompanied by proof of purchase along with proof of proper installation and product maintenance. The following remedies are available to you if the floor fails to perform according to the warranty:

- 1- During the first year following installation, Finzzi Surfaces will at its option (i) repair the floor to conform to the warranty or (ii) replace without charge the affected area with another floor of equal value and quality. If the floor was professionally installed by a flooring contractor originally, Finzzi Surfaces will also pay reasonable labor costs.
- 2- During the second year, Finzzi Surfaces will, at its option (i) repair the floor to conform to the warranty or (ii) provide a credit note for 90% of the original purchase price for materials and 90% of the original labor charges.
- 3- During the third year, Finzzi Surfaces will at its option (i) repair the floor to conform to the warranty or (ii) provide a credit note for 80% of the original purchase price for materials and 80% of the original purchase price for materials and 80% of the original labor charges.
- 4- After the third year, Finzzi Surfaces will at its option (i) repair the floor to conform to the warranty or (ii) provide a credit note for material only (no labor) based on the following schedule:
 - During the fourth year 70% credit.
 - During the fifth year 60% credit.
 - During the sixth year 50% credit.
 - During the seventh year 40% credit.
 - During the eighth year 30% credit.
 - During the ninth year 20% credit.
 - After the ninth year 10% credit.



Warranty

10-Years Limited Commercial Warranty

The vinyl layer of the Finzzi product is warranted by Finzzi Surfaces not to wear through under normal and reasonable commercial use for a period of 10 years from the date of purchase. Wear-through means the complete loss of wear layer so that the printed pattern changes over a minimum of 3% of the total installation. This commercial warranty covers only those products deemed acceptable in light and medium commercial installations such as the following:

- **Hotels:** Guest Rooms, Conference/Meeting Rooms, Lobby Areas (walk-off mats required).
- **Institutional:** Classrooms, Training Rooms, Meeting Rooms, Common Areas, Residential Halls, Hallways.
- **Medical Offices:** Waiting Rooms, Patient Rooms, Examination Rooms, Storage Rooms, Hallways, Entryways (walk-off mats required).
- **Offices and Restaurants:** Offices, Conference/Meeting Rooms, Showrooms, Restaurant Floor, Break Rooms.
- **Retail:** Novelty Shops/Boutiques, Product Display Areas, Sales Floors, Showrooms, Hair Salons, Hallways, Entryways (walk-off mats required).

The ten-year limited Commercial Warranty is made subject to the following conditions:

- 1- The vinyl wear layer is a minimum of 20 mil thickness.
- 2- The floor must be installed correctly and following Finzzi Surfaces installation guidelines.
- 3- If glue down installation is used, use only glue warranted by the glue manufacturer as acceptable for the installation being completed. Using incorrect glue will void this warranty. The glue-down method must be used if the flooring is exposed to temperatures above 140 degrees F or below 32 degrees F.
- 4- The flooring must be used only indoors in a climate-controlled area.
- 5- The flooring must be maintained in accordance with Finzzi Surfaces maintenance guidelines.
- 6- The flooring must be checked carefully for defects before and during installation and under sufficient lighting. Once installed, the floor will be considered as non-defective. Products with visible defects should not be installed under any circumstances.

The ten-year limited Commercial Warranty is subject to the following exclusions:

- The warranty is not transferable and applies only to the original purchaser.
- Only 1st quality goods. 2nds or "off-goods" do not qualify.
- Open joints of 0.2mm or less are not considered a defect under warranty. Joints compromised by improper installation, lack of continuous climate control, or obstructions creating "pinch points" are expressly not covered by this warranty.
- Conditions or defects caused by the use of improper adhesives, inadequate sub-flooring, or improper subfloor preparation are not covered by the warranty.
- Finzzi flooring that has been subject to abnormal use or conditions, or subject to abuse in any way will not be covered. If Finzzi products are not acclimated to intended occupied room temperature (at least 55-85° F or 12-30°C) for no less than 48 hours prior to installation, and at least 72 hours in exceptionally warm or cold climates. If the temperature of the intended occupied room (at least 55-85° F or 12-30°C) is not continuously maintained post-installation, the resulting product defect will not be covered by the warranty.

"Abnormal use or conditions" includes, but is not limited to, damage from plumbing/appliance leaks, storm or flood, damage from smoke, fire, burns, or other casualty events, damage caused by negligence or improper alterations of the original manufactured product. "Abuse" is any use of the flooring that is unreasonable considering the typical and expected uses of Finzzi products in a commercial environment. These include, but are not limited to, cracking, warping, soiling, fading, denting, and punctures caused by items such as roller skates, golf shoes, or pets. The feet of furniture must always be covered with appropriate protective material. Chairs, sofas, or other furniture with castors must be fitted with soft rubber wheels and have an adequate protective mat or protective castor cups.

- The warranty excludes water damage to furniture, fixtures, walls, subfloors, moldings, trims, underlayment, radiant heating elements, or anything not related to the Finzzi flooring. Any damage resulting from mold and mildew growth is not covered by the warranty.

Warranty:
10-Years Limited Commercial Warranty



- Any staining resulting from urine, feces, or vomit from anything other than a domestic pet is not covered under this warranty.
- This warranty excludes damage caused by hydrostatic pressure (water or moisture under the floor that is transmitted to the surface through exerted pressure) or other conditions that result in water under the floor.
- Not covered under this warranty are conditions caused by improper use or maintenance such as:
 - 1- Gloss reduction, dullness, or surface scratches are not considered surface wear.
 - 2- Damage due to adhesive tape, scuffs, scratches, dents, and cuts.
 - 3- Damages or discoloration from carpet dyes, fertilizers, or other chemicals.
 - 4- Staining from the use of mats not labeled non-staining.
 - 5- Damage caused by burns, flooding, fires, and other accidents.
 - 6- Damage caused by abuse (i.e., dragging heavy or sharp objects across the floor without proper protection).
 - 7- Damage caused by castor wheels or vacuum cleaner beater bars.
 - 8- Failure to support furniture with floor protectors made of non-staining felt or non-pigmented hard plastic. Protectors must be the same diameter as the object and rest on the floor.
 - 9- Pet damage, such as chewing, digging, clawing, etc.
- Discoloration from heat or sunlight is not covered under warranty.
- Variations of color, shade, or texture of the product purchased from those shown in samples, photographs, or literature are not covered by this warranty.
- Any liability for loss of profits or any other indirect, special, or consequential damage is excluded under warranty.
- The manufacturer cannot guarantee that Finzzi product selected will match or coordinate with customer furnishings, trim, cabinetry, railings, etc.

All claims should be filed with selling retailer or distributor and accompanied by proof of purchase along with proof of proper installation and product maintenance. The following remedies are available to you if the floor fails to perform according to the warranty:

- 1- During the first year following installation, Finzzi Surfaces will at its option (i) repair the floor to conform to the warranty or (ii) replace without charge the affected area with another floor of equal value and quality. If the floor was professionally installed by a flooring contractor originally, Finzzi Surfaces will also pay reasonable labor costs.
- 2- During the second and third years, Finzzi Surfaces will, at its option (i) repair the floor to conform to the warranty or (ii) provide a credit note for the original purchase price of the flooring, Finzzi will also pay 50% of reasonable labor charges.
- 3- During the fourth - tenth years, Finzzi Surfaces will, at its option (i) repair the floor to conform to the warranty or (ii) provide a credit note for 50% of the original purchase price of the flooring. No labor charges will be paid.

Garantía

Garantía residencial limitada de por vida

Finzzi Surfaces garantiza que este producto:

- 1- No se desgastará, donde "desgastar" significa la pérdida completa de la capa de desgaste, de modo que el diseño impreso cambie en un mínimo del 3% de la instalación total.
- 2- No se dañará por la humedad normal del hogar residencial en la superficie del piso.
- 3- Estará libre de defectos de fabricación.

Esta garantía limitada de por vida está sujeta a las siguientes condiciones:

- 1- El piso debe instalarse correctamente siguiendo las pautas de instalación de Finzzi Surfaces.
- 2- El piso debe mantenerse de acuerdo con las pautas de mantenimiento de Finzzi Surfaces.
- 3- El piso debe instalarse solo en aplicaciones interiores en áreas con clima controlado.
- 4- El material debe verificarse cuidadosamente para detectar defectos antes y durante la instalación y con suficiente iluminación. Una vez instalado, el piso se considera no defectuoso. Los productos con defectos visibles no deben instalarse bajo ninguna circunstancia.

Esta garantía limitada de por vida está sujeta a las siguientes exclusiones:

- La garantía no es transferible.
- Solo productos de primera calidad. Segundas o productos en liquidación no califican.
- Las juntas abiertas de 0.2 mm o menos no se consideran un defecto bajo garantía. Las articulaciones comprometidas por una instalación incorrecta, la falta de control continuo del clima u obstrucciones que crean "puntas levantadas" no están cubiertas por la garantía
- Las condiciones o defectos causados por el uso de adhesivos inadecuados, el subsuelo inadecuado o la preparación inadecuada del subsuelo no están cubiertos por la garantía.
- Los suelos Finzzi que hayan estado sujetos a condiciones o usos anormales, o que estén sujetos a abuso de cualquier manera no estarán cubiertos. Si los productos Finzzi no se aclimatan a temperatura ambiente prevista (al menos 55-85° F o 12-30°C) durante no menos de 48 horas antes de la instalación, y al menos 72 horas en climas excepcionalmente cálidos o fríos. Si la temperatura de la habitación ocupada prevista (al menos 55-85° F o 12-30°C) no se mantienen continuamente después de la instalación, el defecto resultante del producto no estará cubierto por la garantía.

El "uso o condiciones anormales" incluye, entre otros, daños por fugas de plomería / electrodomésticos, tormentas o inundaciones, daños por humo, fuego u otros eventos fortuitos, daños causados por negligencia o alteraciones inadecuadas del producto original fabricado. "Abuso" es cualquier uso del piso que no sea razonable considerando los usos típicos y esperados de los productos Finzzi en un entorno residencial o comercial ligero. Las patas de los muebles siempre deben estar cubiertas con material protector adecuado. Las sillas, sofás u otros muebles con ruedas deben estar equipados con ruedas de goma blandas y tener una estera o alfombra protector adecuada o copas de ruedas protectoras.

- La garantía excluye daños causados por el agua en muebles, accesorios, paredes, subsuelos, molduras, molduras, contrapisos, elementos de calefacción radiante o cualquier cosa que no esté relacionada con el piso Finzzi.

Cualquier daño resultante del crecimiento de moho y hongos no está cubierto por la garantía.

- Cualquier mancha resultante de orina, heces o vómitos de otra cosa que no sea una mascota doméstica no está cubierta por esta garantía.

· Esta garantía excluye el daño causado por la presión hidrostática (agua o humedad debajo del piso que se transmite a la superficie a través de la presión ejercida) u otras condiciones que resulten en la acumulación de agua debajo del piso.

- No cubiertas por esta garantía son las condiciones causadas por el uso o mantenimiento incorrecto, tales como:

- 1- Disminución de brillo o aumento de la opacidad debido a la falta de mantenimiento o mantenimiento incorrecto.
- 2- Daño debido a cinta adhesiva, rasguños, abolladuras y cortes.
- 3- Daños o decoloración por uso de tintes de alfombra, fertilizantes u otros productos químicos.
- 4- Manchado por el uso de estereras o alfombras no etiquetados como no manchado.

- 5- Daños causados por quemaduras, inundaciones, incendios y otros accidentes
- 6- Daño causado por abuso (es decir, arrastrar objetos pesados o afilados por el piso sin la protección adecuada).
- 7- Daños causados por ruedas giratorias o barras batidoras de aspiradora.
- 8- No soportar muebles con protectores de piso hechos de fieltro no manchado o plástico duro no pigmentado. Los protectores deben tener el mismo diámetro que el objeto y descansar en el piso.
- 9- Daño a las mascotas, como masticar, cavar, arañar, etc.

- La decoloración por calor o luz solar no está cubierta por la garantía.
- Las variaciones de color, tono o textura del producto comprado de las que se muestran en muestras, fotografías o literatura no están cubiertas por esta garantía.
- Cualquier responsabilidad por pérdida de ganancias o cualquier otro daño indirecto, especial o consecuente está excluida de la garantía.

Todos los reclamos deben presentarse ante el vendedor minorista o distribuidor y deben acompañarse de un comprobante de compra junto con un comprobante de instalación y mantenimiento adecuados del producto. Las siguientes soluciones están disponibles si el piso no funciona de acuerdo con la garantía:

- 1- Durante el primer año posterior a la instalación, Finzzi Surfaces, a su opción, puede elegir (i) reparará el piso para cumplir con la garantía o (ii) reemplazará sin cargo el área afectada con otro piso de igual valor y calidad. Si el piso fue instalado profesionalmente por un contratista de pisos originalmente, Finzzi Surfaces también pagará costos laborales razonables, según precios del mercado.
- 2- Durante el segundo año, Finzzi Surfaces, a su opción (i) reparará el piso para cumplir con la garantía o (ii) proporcionará una nota de crédito por el 90% del precio de compra original de los materiales y el 90% de la mano de obra original cargos.
- 3- Durante el tercer año, Finzzi Surfaces a su opción (i) reparará el piso para cumplir con la garantía o (ii) proporcionará una nota de crédito por el 80% del precio de compra original de los materiales y el 80% del precio de compra original para materiales y 80% de los cargos laborales originales.
- 4- Después del tercer año, Finzzi Surfaces, a su opción (i) reparará el piso para cumplir con la garantía o (ii) proporcionará una nota de crédito para el material únicamente (sin mano de obra) según el siguiente cronograma:

- Durante el cuarto año, 70% de crédito.
- Durante el quinto año 60% de crédito
- Durante el sexto año 50% de crédito
- Durante el séptimo año 40% de crédito.
- Durante el octavo año, 30% de crédito.
- Durante el noveno año 20% de crédito.
- Después del noveno año, 10% de crédito.

Garantía

Garantía comercial limitada de 10 años

La capa de vinilo del producto Finzzi está garantizada por Finzzi Surfaces para que no se desgaste bajo un uso comercial normal y razonable durante un período de 10 años a partir de la fecha de compra, el desgaste significa la pérdida completa de la capa de desgaste para que el diseño impreso cambie sobre un mínimo del 3% de la instalación total. Esta garantía comercial cubre solo aquellos productos que se consideran aceptables en instalaciones comerciales ligeras y medianas como las siguientes

- **Hoteles:** habitaciones, salas de conferencias / reuniones, áreas de lobby (se requieren alfombras de entrada).
- **Institucional:** aulas, salas de formación, salas de reuniones, zonas comunes, salas residenciales, pasillos.
- **Consultorios médicos:** salas de espera, salas de pacientes, salas de examen, salas de almacenamiento, pasillos, entradas (se requieren alfombras de entrada).
- **Oficinas y restaurantes:** oficinas, salas de conferencias / reuniones, salas de exposición, piso de restaurante, salas de descanso.
- **Venta minorista:** tiendas de novedades / boutiques, áreas de exhibición de productos, pisos de ventas, salas de exhibición, peluquerías, pasillos, Entradas (se requieren alfombras de entrada)

La garantía comercial limitada de diez años está sujeta a las siguientes condiciones:

- 1- La capa de desgaste de vinilo tiene un espesor mínimo de 0,3mm.
- 2- El piso debe instalarse correctamente y siguiendo las pautas de instalación de Finzzi Surfaces.
- 3- Si se usa la instalación con pegamento, use solo el pegamento garantizado por el fabricante como aceptable para la instalación que se está completando. El uso de pegamento incorrecto anulará esta garantía. El método de pegado debe usarse si el piso está expuesto a temperaturas superiores a 140 grados F o inferiores a 32 grados F
- 4- El piso debe usarse solo en interiores en un área con clima controlado.
- 5- El piso debe mantenerse de acuerdo con las pautas de mantenimiento de Finzzi Surfaces.
- 6- El piso debe revisarse cuidadosamente para detectar defectos antes y durante la instalación y con suficiente iluminación. Una vez instalado, el piso se considerará no defectuoso. Los productos con defectos visibles no deben instalarse bajo ninguna circunstancia.

La garantía comercial limitada de diez años está sujeta a las siguientes exclusiones:

- La garantía no es transferible y se aplica solo al comprador original.
- Solo productos de primera calidad. Segundas o productos en liquidación no califican.
- Las juntas abiertas de 0.2mm o menos no se consideran un defecto bajo garantía. Las juntas comprometidas por una instalación inadecuada, la falta de control de temperatura u obstrucciones que crean "puntas levantadas" no están expresamente cubiertas por esta garantía.
- Las condiciones o defectos causados por el uso de adhesivos inadecuados, el subsuelo inadecuado o la preparación inadecuada del subsuelo no están cubiertos por la garantía.
- Los suelos Finzzi que hayan estado sujetos a condiciones o usos anormales, o que estén sujetos a abuso de cualquier manera no estarán cubiertos. Si los productos Finzzi no se aclimatan a temperatura ambiente prevista (al menos 55-85° F o 12-30°C) durante no menos de 48 horas antes de la instalación, y al menos 72 horas en climas excepcionalmente cálidos o fríos. Si la temperatura de la habitación ocupada prevista (al menos 55-85° F o 12-30°C) no se mantienen continuamente después de la instalación, el defecto resultante del producto no estará cubierto por la garantía.

El "uso o condiciones anormales" incluye, entre otros, daños por fugas de plomería / electrodomésticos, tormentas o inundaciones, daños por humo, fuego, quemaduras u otros eventos fortuitos, daños causados por negligencia o alteraciones inadecuadas del producto original fabricado. "Abuso" es cualquier uso del piso que no sea razonable considerando los usos típicos y esperados de los productos Finzzi en un entorno comercial. Estos incluyen, pero no se limitan a, grietas, deformaciones, suciedad, decoloración, abolladuras y pinchazos causados por artículos como patines, zapatos de golf o mascotas. Los pies de los muebles siempre deben estar cubiertos con material protector adecuado. Las sillas, sofás u otros muebles con ruedas deben estar equipados con ruedas de goma blandas y tener una estera protectora adecuada o copas de ruedas protectoras.

Garantía:
Garantía comercial limitada de 10 años

· La garantía excluye daños causados por el agua en muebles, accesorios, paredes, subsuelos, molduras, molduras, contrapisos, elementos de calefacción radiante o cualquier cosa que no esté relacionada con el piso Finzzi. Cualquier daño resultante del crecimiento de moho y hongos no está cubierto por la garantía.

· Cualquier mancha resultante de orina, heces o vómitos de otra cosa que no sea una mascota doméstica no está cubierta por esta garantía.

· Esta garantía excluye el daño causado por la presión hidrostática (acumulación de agua o humedad debajo del piso que se transmite a la superficie a través de la presión ejercida) u otras condiciones que resultan en agua debajo del piso

· No cubiertos por esta garantía son condiciones causadas por un uso o mantenimiento incorrecto, tales como:

- 1- Disminución de brillo o aumento de la opacidad debido a la falta de mantenimiento o mantenimiento incorrecto.
- 2- Daño debido a cinta adhesiva, rasguños, abolladuras y cortes.
- 3- Daños o decoloración por uso de tintes de alfombras, fertilizantes u otros productos químicos.
- 4- Manchado por el uso de estereras/tapetes no etiquetadas como no manchado.
- 5- Daños causados por quemaduras, inundaciones, incendios y otros accidentes.
- 6- Daño causado por el abuso (es decir, arrastrar objetos pesados o afilados por el piso sin protección)
- 7- Daños causados por ruedas giratorias o barras batidoras de aspiradora.
- 8- No soportar muebles con protectores de piso hechos de fieltro no manchado o plástico duro no pigmentado. Los protectores deben tener el mismo diámetro que el objeto y descansar en el piso.
- 9- Daño a las mascotas, como masticar, cavar, arañar, etc.

· La decoloración por calor o luz solar no está cubierta por la garantía.

· Las variaciones de color, tono o textura del producto comprado de las que se muestran en muestras, fotografías o literatura no están cubiertas por esta garantía.

· Cualquier responsabilidad por pérdida de ganancias o cualquier otro daño indirecto, especial o consecuente está excluida de la garantía.

· El fabricante no puede garantizar que el producto Finzzi seleccionado coincida o se coordine con los muebles, adornos, gabinetes, barandas, etc.

Todos los reclamos deben presentarse ante el vendedor minorista o distribuidor y deben acompañarse de un comprobante de compra junto con un comprobante de instalación y mantenimiento adecuados del producto. Los siguientes remedios están disponibles para usted si el piso no funciona de acuerdo con la garantía:

1- Durante el primer año posterior a la instalación, Finzzi Surfaces a su opción (i) reparará el piso para cumplir con la garantía o (ii) reemplazará sin cargo el área afectada con otro piso de igual valor y calidad. Si el piso fue instalado profesionalmente por un contratista de pisos originalmente, Finzzi Surfaces también pagará costos laborales razonables.

2- Durante el segundo y tercer año, Finzzi Surfaces, a su opción (i) reparará el piso para cumplir con la garantía o (ii) proporcionará una nota de crédito por el precio de compra original del piso, Finzzi también pagará el 50% de cargos laborales razonables.

3- Durante el cuarto décimo año, Finzzi Surfaces, a su opción (i) reparará el piso para cumplir con la garantía o (ii) proporcionará una nota de crédito por el 50% del precio de compra original del piso. No se pagarán cargos laborales.

Garantía

Garantía comercial de 6 años 0,3mm capa de desgaste

La capa de vinilo del producto Finzzi está garantizada por Finzzi Surfaces para que no se desgaste bajo un uso comercial normal y razonable de ligero a medio por un período de 6 años a partir de la fecha de compra. Desgaste significa la pérdida total de la capa de desgaste, de modo que el diseño impreso cambie en un mínimo del 3% de la instalación total.

Esta garantía comercial cubre solo aquellos productos que se consideran aceptables en instalaciones comerciales ligeras y medianas como las siguientes:

- **Hoteles:** habitaciones, salas de conferencias / reuniones, áreas de lobby (se requieren alfombras de entrada).
- **Institucional:** aulas, salas de formación, salas de reuniones, zonas comunes, salas residenciales, pasillos.
- **Consultorios médicos:** salas de espera, salas de pacientes, salas de examen, salas de almacenamiento, pasillos, entradas (se requieren alfombras de entrada).
- **Oficinas y restaurantes:** oficinas, salas de conferencias / reuniones, salas de exposición, piso de restaurante, salas de descanso.
- **Venta minorista:** : tiendas de novedades / boutiques, áreas de exhibición de productos, pisos de ventas, salas de exhibición, peluquerías, pasillos, Entradas (se requieren alfombras de entrada).

La garantía comercial limitada de seis años está sujeta a las siguientes condiciones:

- La capa de desgaste de vinilo tiene un espesor mínimo de 0,3mm
- El piso debe instalarse correctamente y siguiendo las pautas de instalación de Finzzi Surfaces.
- El piso debe usarse solo en interiores en un área con clima controlado.
- El piso debe mantenerse de acuerdo con las pautas de mantenimiento de Finzzi Surfaces.
- El piso debe revisarse cuidadosamente para detectar defectos antes y durante la instalación con suficiente iluminación.

Una vez instalado, el piso se considerará no defectuoso. Los productos con defectos visibles no deben instalarse bajo ninguna circunstancia.

La garantía comercial limitada de seis años está sujeta a las siguientes exclusiones:

- La garantía no es transferible y se aplica solo al comprador original.
- Solo productos de primera calidad. 2nds o "off-goods" no aplican. Las juntas abiertas de 0,2mm o menos no se consideran un defecto bajo garantía. Las juntas defectuosas por una instalación inadecuada, la falta de control de la temperatura continua, u obstrucciones que crean "puntas levantadas" no están expresamente cubiertas por esta garantía.
- Las condiciones o defectos causados por el uso de adhesivos inadecuados, el subsuelo inadecuado, o la preparación inadecuada del subsuelo, no están cubiertos por la garantía.
- Los suelos Finzzi que hayan estado sujetos a condiciones o usos anormales, o que estén sujetos a abuso de cualquier manera no estarán cubiertos. Si los productos Finzzi no se aclimatan a temperatura ambiente prevista (al menos 55-85° F o 12-30°C) durante no menos de 48 horas antes de la instalación, y al menos 72 horas en climas excepcionalmente cálidos o fríos. Si la temperatura de la habitación ocupada prevista (al menos 55-85° F o 12-30°C) no se mantienen continuamente después de la instalación, el defecto resultante del producto no estará cubierto por la garantía.

El "uso o condiciones anormales" incluye, entre otros, daños por fugas de plomería / electrodomésticos, tormentas o inundaciones, daños por humo, fuego, quemaduras u otros eventos fortuitos, daños causados por negligencia o alteraciones inadecuadas del producto original fabricado. "Abuso" es cualquier uso del piso que no sea razonable considerando el típico uso esperado de los productos Finzzi en un entorno comercial. Estos incluyen, pero no se limitan a, grietas, deformaciones, suciedad, decoloración, abolladuras y pinchazos causados por artículos como patines, zapatos de golf o mascotas. Las patas de los muebles siempre deben estar cubiertas con material protector adecuado. Las sillas, sofás u otros muebles con ruedas deben estar equipados con ruedas de goma blandas y tener un tapete protector de hule transparente adecuado o cubiertas de ruedas protectoras.

Garantía:
Garantía comercial de 6 años 0,3mm capa de desgaste

• La garantía excluye daños causados por el agua a muebles, accesorios, paredes, subsuelos, molduras, juntas, contrapisos, elementos de calefacción radiante o cualquier cosa no relacionada con el piso Finzzi. Cualquier daño resultante del crecimiento de moho y hongos no está cubierto por la garantía.

• Cualquier mancha resultante de orina, heces o vómitos de otra cosa que no sea una mascota doméstica no está cubierta por esta garantía.

• Esta garantía excluye el daño causado por la presión hidrostática (agua o humedad debajo del piso que se transmite a la superficie a través de la presión ejercida) u otras condiciones que resultan en agua debajo del piso.

• No cubiertos por esta garantía son condiciones causadas por un uso o mantenimiento incorrecto, tales como:

- La reducción del brillo, la opacidad o los rasguños de la superficie no se consideran desgaste de la superficie.
- Daños debidos a cinta adhesiva, rozaduras, rasguños, abolladuras y cortes
- Daños o decoloración de tintes de alfombras, fertilizantes u otros productos químicos.
- Manchas por el uso de alfombras no etiquetadas como antimanchas.
- Daños causados por quemaduras, inundaciones, incendios y otros accidentes.
- Daños causados por abuso (es decir, arrastrar objetos pesados o afilados por el piso sin la protección adecuada).
- Daños causados por ruedas giratorias o plásticos duros de las aspiradora no cubiertos adecuadamente.
- No soportar los muebles con protectores de suelo hechos de fieltro anti-manchas o plástico duro no pigmentado. Los protectores deben tener el mismo diámetro que el objeto y descansar en el suelo.
- Daños de las mascotas, como masticar, cavar, arañar, etc..

• La decoloración por calor o luz solar no está cubierta por la garantía.

• Las variaciones de color, tono o textura del producto comprado, respecto a las muestras, fotografías o literatura, no están cubiertas por esta garantía.

• Cualquier responsabilidad por pérdida de ganancias o cualquier otro daño indirecto, especial o consecuente está excluida de la garantía.

El fabricante no puede garantizar que el producto Finzzi seleccionado coincida o se coordine con los muebles, adornos, gabinetes, barandas, etc.

Todos los reclamos deben presentarse ante el vendedor minorista o distribuidor y deben acompañarse de un comprobante de compra junto con un comprobante de instalación y mantenimiento adecuados del producto. Las siguientes soluciones están disponibles si el piso no funciona de acuerdo con la garantía:

• Durante el primer año después de la instalación, Finzzi Surfaces, a su opción (i) reparará el piso para cumplir con la garantía o (ii) reemplazará sin cargo el área afectada con otro piso de igual valor y calidad. Si el piso fue instalado profesionalmente por un contratista especializado, Finzzi Surfaces también pagará los costos laborales razonables.

• Durante el segundo y tercer año, Finzzi Surfaces, a su opción (i) reparará el piso para cumplir con la garantía o (ii) proporcionará una nota de crédito por el precio de compra original del piso, Finzzi también pagará el 50% de Cargos laborales razonables.

• Durante el cuarto - sexto año, Finzzi Surfaces, a su opción (i) reparará el piso para cumplir con la garantía o (ii) proporcionará una nota de crédito por el 50% del precio de compra original del piso. No se pagarán cargos laborales.

SCS Global Services does hereby certify that an independent assessment has been conducted on behalf of:

Finzzi Surfaces

CALLE LA COSA 18, CASTELLON, 12200, Spain

For the following product(s):

Vinyl Tile:

Vinyl Tile (*maximum thickness 6mm*)

Wood Plastic Composite (WPC)/Engineered Vinyl Plank (EVP) Floor,

Stone Plastic Composite (SPC) Floor/Rigid Vinyl + IXPE Pad,

VSV Engineered Vinyl Planks & Tile (*maximum thickness 12mm*)

The product(s) meet(s) all of the necessary qualifications to be certified for the following claim(s):

FloorScore®

Indoor Air Quality Certified to SCS-EC10.3-2014 v4.1

Conforms to the CDPH/EHLB Standard Method v1.2-2017 (California Section 01350), effective April 1, 2017, for the school classroom and private office parameters when modeled as Flooring.

Measured Concentration of Total Volatile Organic Compounds (TVOC): Less than/equal to 0.5 mg/m3 (in compliance with CDPH/EHLB Standard Method v1.2-2017)

Registration # SCS-FS-08130

Valid from: August 01, 2024 to April 30, 2025

SCS Global Services is currently the only certification body approved by the Resilient Floor Covering Institute (RFCI) to provide FloorScore® product certification; certified products are only listed on the SCS Green Products Guide, <http://www.scsglobalservices.com/certified-green-products-guide>.



ANSI National Accreditation Board

ACCREDITED

ISO/IEC 17065


PRODUCT CERTIFICATION
BODY



A handwritten signature in black ink, appearing to read "Nicole Munoz".

Nicole Munoz, Vice President, ECS
SCS Global Services
2000 Powell Street, Ste. 600, Emeryville, CA 94608 USA

Distributed by:



MALINE TILE
ELEVATE YOUR SHOWROOM

Maline Massachusetts

Phone: 781.792.1780
Email: SalesMA@maline.com
20 Reservoir Park Drive, Rockland, MA 02370

Maline New Jersey

Phone: 973.835.0244
Email: SalesNJ@maline.com
2 Doig Road, Wayne, NJ 07470



For more questions & information email info@maline.com

malinetile.com